

# FICHE DE L'INVESTISSEUR

T3 se terminant le 30 septembre 2017



## Profil corporatif

Groupe HNZ Inc. est une entreprise internationale de transport par hélicoptère et de services de soutien connexes, dont l'exploitation principale s'étend au Canada, en Australie, en Nouvelle-Zélande, en Asie du Sud-Est, aux États-Unis et en Antarctique.

Groupe HNZ exploite plus de 115 hélicoptères pour offrir ses services d'affrètement au soutien d'activités extracôtières et côtières. Les clients sont des sociétés multinationales et des organismes gouvernementaux, notamment dans les secteurs des activités pétrolières et gazières côtières et extracôtières, de l'exploration minière, du soutien militaire, de l'hydroélectricité et des services publics, de la gestion forestière, de la construction, de la recherche et sauvetage ainsi que des services d'ambulances aériennes. En plus des services de transport par hélicoptère, la Société offre des services de réparation et de maintenance et de la formation avancée au pilotage.

Les services d'affrètement extracôtiers sont offerts sous la marque HNZ. Les services d'affrètement côtiers sont offerts sous les marques Hélicoptères Canadiens, au Canada, Acasta dans le Nord canadien et HNZ en Asie-Pacifique et en Antarctique. Les services de soutien connexes incluent principalement des services de réparation et de maintenance et de la formation avancée au pilotage depuis le centre d'entraînement reconnu internationalement HNZ Topflight, situé à Penticton en Colombie-Britannique.

La Société a son siège social près de Montréal, au Canada, et emploie environ 600 personnes dans 36 emplacements à travers le monde.

Groupe HNZ possède une solide capacité d'exploitation, qui s'appuie sur des programmes complets de sécurité et d'assurance de la qualité, pour répondre aux besoins de transport les plus exigeants, et ce, pratiquement partout dans le monde.



- Société mère
- Fournisseur de transport par hélicoptère (international)



- Fournisseur de transport par hélicoptère (Canada)
- Service de maintenance et de réparation



- Fournisseur de transport par hélicoptère (nord du Canada)



- Service de maintenance et de réparation (Canada)



- Service de maintenance et de réparation (États-Unis)



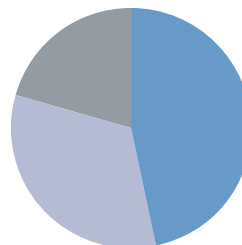
- École de formation avancé au pilotage (Canada)

## Statistiques Groupe HNZ Au 30 septembre 2017

Taille de la flotte (exploitée)	Nombre de pays
<b>117</b>	<b>7</b>
Valeur assurée de la flotte (US\$)	Nombre d'employés
<b>434 millions \$</b>	<b>Environ 600</b>
Nombre d'emplacements	Heures volées par année (2016)
<b>36</b>	<b>40 828</b>

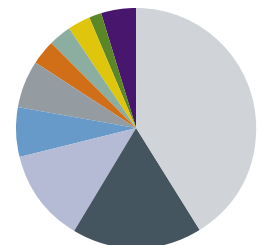
## Diversification des affaires<sup>1</sup> Douze derniers mois clos le 30 septembre 2017

(%) Par secteur opérationnel



Opérations extracôtiers	46,9
Opérations côtières	32,7
Services accessoires	20,4

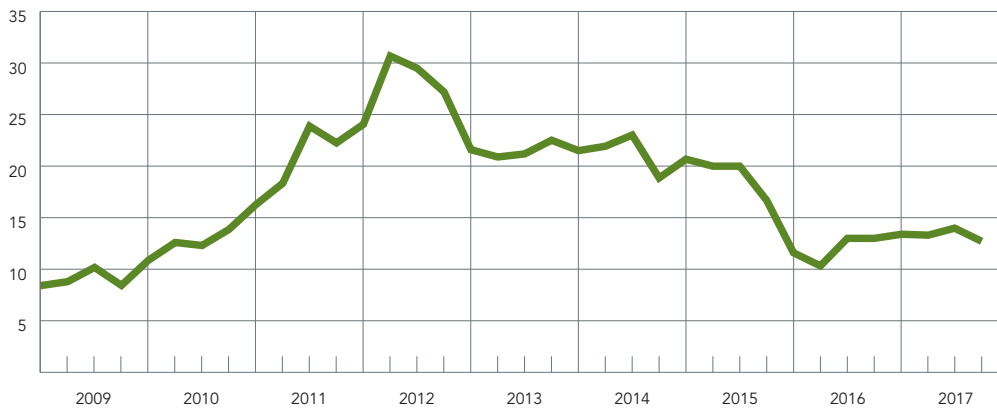
(%) Par secteur d'activité



Pétrole et gaz	41,2	Environnement	3,3
Maintenance & réparation	17,4	Gestion forestière	3,0
Minier	12,7	École	3,0
Services publiques	6,7	Ambulance	1,7
Militaire	6,4	Autres	4,6

<sup>1</sup> Résultats liés aux activités poursuivies.

## Performance de l'action



## Information aux actionnaires au 30 septembre 2017

Inscrite à la Bourse

**TSX**

Toronto Stock Exchange

Symbole

**HNZ**

Actions ordinaires et avec droit de vote variable

Indice Boursier

**S&P/TSX**

Petite capitalisation

Prix par action	12,75 \$
Nombre d'actions (moyenne pondérée)	12 979 377
Capitalisation boursière	165 millions \$
Trésorerie et équivalents de trésorerie déduction faite de la dette	0,6 millions \$
Valeur de l'entreprise	164 millions \$
Dette nette/BAIIA ajusté (DDM)	s.o.*
Actionnaires initiés	4,9%
Fin de l'exercice fiscal	31 décembre
Langues utilisées	Anglais, français

\*situation de trésorerie excédentaire

## Performance financière<sup>1</sup> (en millions de dollars canadiens excepté marge BAIIA ajusté et résultats par action)

	Produits	BAIIAL ajusté	BAIIA ajusté	Marge BAIIA ajusté	Résultat par action de base et dilué
T3-17 (DDM)	219,0 \$	39,3 \$	27,0 \$	12,3 %	0,50 \$
T3-16 (DDM)	205,5 \$	46,0 \$	33,5 \$	16,3 %	0,50 \$
T3-17	72,0 \$	21,4 \$	15,9 \$	22,1 %	0,49 \$
T3-16	54,7 \$	12,8 \$	9,8 \$	17,9 %	0,18 \$

<sup>1</sup> Résultats liés aux activités poursuivies.

## Contactez-nous

### Groupe HNZ, siège social corporatif et relations aux investisseurs

1215 Montée Pilon  
Les Cèdres, Québec  
Tél : +1 450 452 3000  
investor@hnz.com  
hnz.com

### Auditeurs

Ernst & Young s.r.l./S.E.N.C.R.L.  
Comptables Agréés  
Montréal, Québec

### Conseillers juridiques

McCarthy Tétrault S.E.N.C.R.L., s.r.l.  
Montréal, Québec

### Agent des transferts et agent chargé de la tenue des registres

Services aux investisseurs  
Computershare Inc.  
Toronto, Ontario

## Équipe de direction

### Don Wall, CPA

Président et chef de la direction

### Keith Mullett, CPA, CA

Premier vice-président à la direction, Activités internationales

### Matthew Wright, CFA, MBA

Vice-président et chef de la direction financière

## Conseil d'administration

### Don Wall, CPA

Président et chef de la direction

### Larry M. Pollock

Président du conseil d'administration et Administrateur de sociétés

### Randall J. Findlay, P. Eng, ICD.D

Administrateur de sociétés

### Mathieu Gauvin, CPA, CA, CFA, CBV

Associé, Richter Groupe Conseil Inc., Président du comité d'audit

### Carmen Richard Loberg

Administrateur de sociétés, Président du comité de rémunération, de gouvernance d'entreprise et de nomination

### Larry Murphy

Administrateur de sociétés

## Couverture analytique

Société	Analyste	Téléphone
Valeurs Mobilières Desjardins Inc.	Benoit Poirier, CFA, MBA	+1 514 281 8653
Financière Banque Nationale	Cameron Doerksen, CFA	+1 514 879 2579
RBC Marché des Capitaux	Derek Spronck	+1 416 842 7833
Valeurs Mobilières TD Inc.	Tim James, CFA	+1 416 308 9773

## Calendrier pour les actionnaires

### Dates de publications des résultats financiers trimestriels

T4 2017 : 15 mars 2018  
T1 2018 : 9 mai 2018  
Assemblée annuelle : 10 mai 2018  
T2 2018 : 13 août 2018  
T3 2018 : 12 novembre 2018